








20201 GN Wilson District Mini 1 (For GN Players Only)

GS 16

Main Draw

1	TSA001833	GE		[1] Alternate ALTERNATE			
2				A1 BYE	[1] Alternate ALTERNATE		
3	TSA051287	GAU		Rozanne VAN DER SCHYFF		Rozanne VAN DER SCHYFF	Walkover
4	TSA048475	GN		Skyle-Lee ELLIOTT	Rozanne VAN DER SCHYFF	6-1, 6-2	
5	TSA081191	GE		[4] Sophia KOEN			Rozanne VAN DER SCHYFF
6				A3 BYE	[4] Sophia KOEN		7-6, 6-4
7	TSA071180	GE		Rune VAN WYK		Rune VAN WYK	
8				A4 BYE	Rune VAN WYK	6-1, 6-1	
9	TSA048881	GN		Jana HENNING			[3] Danielle CHAPMAN
10				A5 BYE	Jana HENNING		6-1, 6-3
11				BYE		[3] Danielle CHAPMAN	
12	TSA071151	GE		[3] Danielle CHAPMAN		6-2, 6-1	
13	TSA040751	GN		Ansune DU TOIT	[3] Danielle CHAPMAN		[3] Danielle CHAPMAN
14	TSA051388	GN		Kyla GOBBY		6-1, 6-3	
15				BYE			
16	TSA071157	GC		A8 [2] Amelie VAN ZYL	[2] Amelie VAN ZYL	6-2, 6-3	

Position 3-4

Rune VAN WYK	
[2] Amelie VAN ZYL	[2] Amelie VAN ZYL
	6-3, 6-4

Position 5-8

BYE	
C1	[4] Sophia KOEN
[4] Sophia KOEN	
Jana HENNING	Jana HENNING
	6-2, 6-1
Kyla GOBBY	Jana HENNING
	1-6, 6-3, 11-9

Position 7-8

BYE	
D1	Kyla GOBBY
Kyla GOBBY	



Position 9-16

BYE

E1

Skyle-Lee ELLIOTT

Skyle-Lee ELLIOTT

E5

Skyle-Lee ELLIOTT

BYE

E2

BYE

BYE

BYE

E3

BYE

BYE

E6

Ansunié DU TOIT

Ansunié DU TOIT

E4

BYE

Ansunié DU TOIT

Ansuné DU TOIT

6-3, 6-0

Position 11-12

BYE

F1

BYE

Position 13-16

BYE

G1

BYE

BYE

G3

BYE

G2

BYE

BYE

Position 15-16

BYE

H1

BYE